

- インターネット予約(取消)

登録方法

- 校内案内図

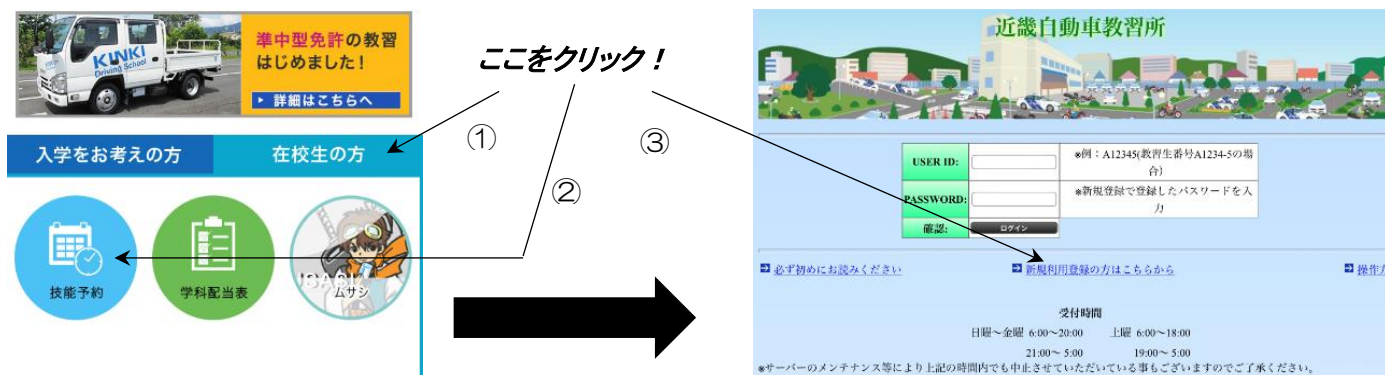


インターネット予約（取消）登録方法

(1) スマートフォンから登録

近畿自動車教習所を検索し、スマートフォン用HPへアクセス

TOPページの在校生の方 → 技能予約 → 新規利用登録の方はこちらから



(2) パソコンから登録

URL : <http://www.kinki-ds.com>にアクセス

在校生の方へ → インターネット予約 → 新規利用登録の方はこちらから



ここをクリック!

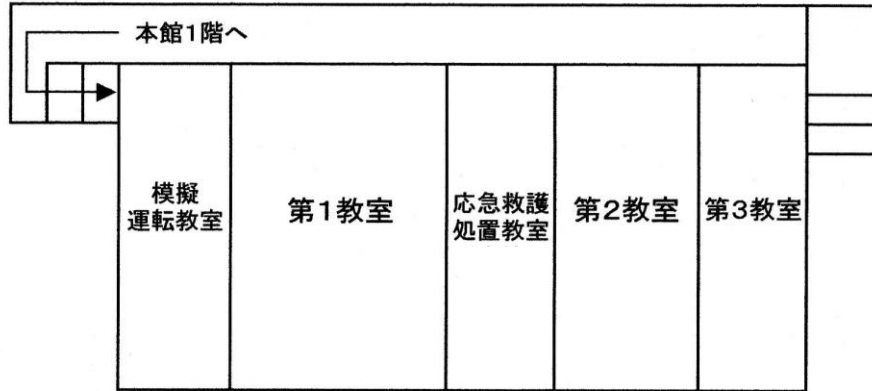
※ 登録が完了するとメールが送信されます。そのメールに記載されているパスワードでログインしてください。

(注) パスワードは5回間違えるとログインできなくなります。その場合は、受付までお越しください。

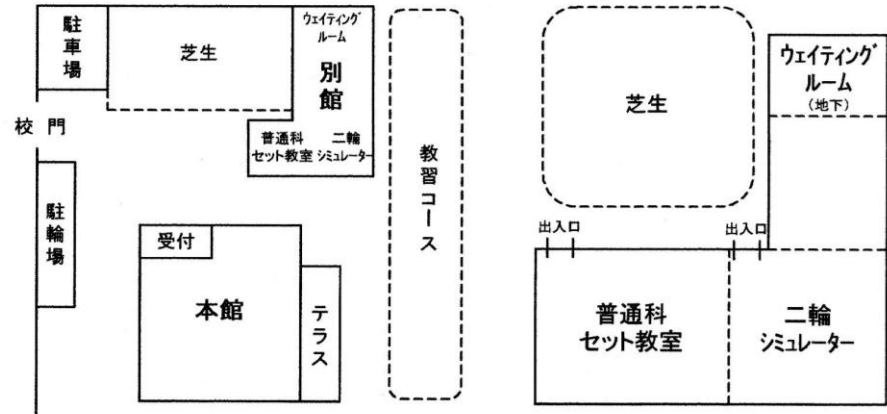
(注) Googleアプリからは正常に作動しないことがあります。

校内案内図

本館(2階)

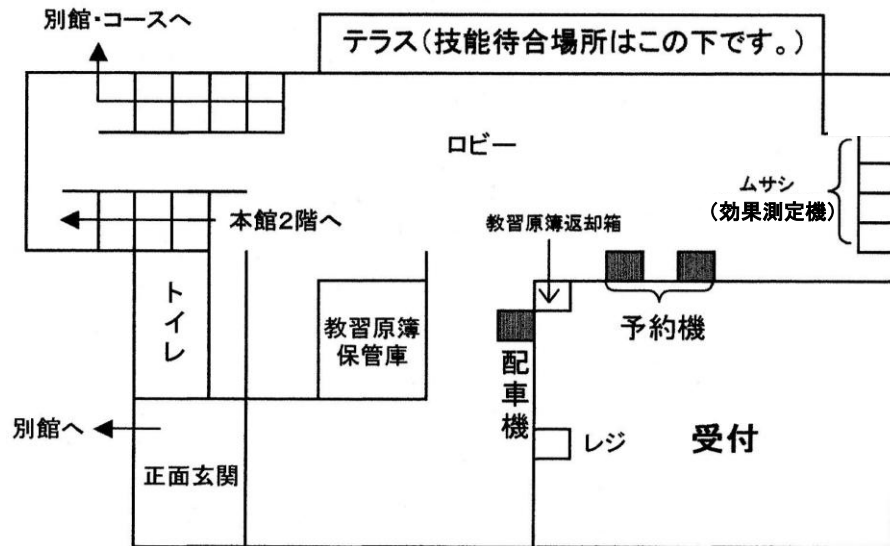


本館・別館位置図



別館

本館(1階)



別館(地下1階)

